新北市雙溪區
社會救助概況分析

資料期間 ： 109 年

新北市雙溪區公所　編印
中華民國 110 年 8 月出版

目次

前言 1

壹、低收入戶及中低收入戶

一、低收入戶及中低收入戶審核規定及採行之服務措施…… 2-3

二、低收入戶及中低收入戶概況…… 3-7

貳、身心障礙人口…… 7-9

參、獨居老人…… 9-10

肆、災害救助…… 10

伍、急難救助者…… 10-11

陸、社會福利…… 11-12

結論 12

表目次

表1 新北市109年度低收入戶及中低收入戶審核規定..... 2

表2 低收入戶採行之服務措施 2

表3 中低收入戶採行之服務措施 3

表4 100-109年本區低收入戶變動概況 3

表5 100-109年本區中低收入戶變動概況 4

表6 100-109年本區低收入戶人數與全國、新北市比較 5

表7 101-109年本區中低收入戶人數與全國、新北市比較 6

表8 100-109年本區身心障礙人口概況 7

表9 109年底本區各類身心障礙的人數 8

表10 本區近年列冊需關懷獨居老人與全國、新北市比較..... 9

表11 100-109年本區遭受災害救助情形 10

表12 100-109年本區辦理急難救助概況..... 11

表13 100-109年本區社會福利及救濟概況 12

圖目次

圖1 100-109年底本區低收入戶變動概況 4

圖2 100-109年底本區中低收入戶變動概況 5

圖3 100-109年本區低收入戶人數與全國、新北市比較圖 6

圖4 101-109年本區中低收入戶人數與全國、新北市比較圖 7

圖5 100-109年底本區身心障礙人口概況 8

圖6 109年底本區各類身心障礙人口分布情形 9

圖7 100-109年底本區列冊需關獨居老人與全國、新北市比較圖 .. 10

前言

本區人口的成長及經濟發展受到天然環境的限制，早期與煤礦業的發展有密切的關聯，如果礦業發達，人口就自然增加，但隨著礦業蕭條，人口就隨之外流減少。近二十年來，國內工商業急速發達，年輕人紛紛前往大都市謀職，加上雙溪區礦業逐漸沒落，人口也逐年遞減，留下之居民多為老年人口，青壯年人口外移後，出生率也隨之降低。

依據社會福利政策綱領，社會救助是社會安全體系最後一道防線，必須扮演最適當安全網角色，確保有需要的民眾得到適切救助，維持基本生存水準，並進一步積極協助具工作能力及意願者脫離生活困境。是故，「主動關懷，尊重需求，協助自立」，可謂是我國社會救助之核心價值。

壹、低收入戶及中低收入戶

一、低收入戶及中低收入戶審核規定及採行之服務措施

表1：新北市109年度低收入戶及中低收入戶審核規定

	家庭總收入之類別規定	家庭總收入以外財產總額之一定限額：(土地以公告現值計算，房屋以評定標準價格計算)	最低生活費
低收入戶	第一款：應計算人口均無工作能力、無收入及無財產。 第二款：應計算人口有工作能力者在總人口數之1/3以下，且家庭總收入平均分配全家應計算人 口，每人每月在最低生活費之2/3 以下，及動產平均分配全家應計算人口，每人每年動產在當年度公告之一定金額之2/3 以下，且全家應計算人口合計未逾2 筆以下不動產。 第三款：家庭總收入平均分配全家應計算人口，每人每月逾最低生活費之2/3，且在最低生活費以下，及動產及不動產價值均未逾本市當年度公告之一定金額。	動產(存款加投資)：每人每年8萬元。 不動產(土地及房屋)：每戶以362萬元為限。	15,500元
中低收入戶	家庭總收入平均分配全家人口，每人每月平均所得低於23,250元。	家庭總收入平均分配全家人口，每人每月平均所得低於23,250元。 動產(存款加投資)：每人每年以12萬元為限。 不動產(土地及房屋)：每戶以543萬元為限。	

資料來源：衛生福利部

表2：低收入戶採行之服務措施

低收入戶別	家庭生活補助(扶助)費 (最低生活費15,500元/人/月)	兒童生活補助(扶助)費 (15歲以下)	就學生活補助 (高中職以上在學)
第一款	15,500元/人/月	--	--
第二款	6,358元/戶/月	2,802元/人/月	6,358元/人/月
第三款	--	2,802元/人/月	6,358元/人/月

資料來源：衛生福利部

表3：中低收入戶採行之服務措施

(25歲以下子女就讀高中(職)以上學校)	醫療費用	健保保費	中低收入65歲以上老人生活津貼（未達1.5倍）	中低收入65歲以上老人生活津貼（1.5倍以上，未達2.5倍）	身心障礙者生活補助（未達2.5倍）
學雜費減免30%	患嚴重傷、病，所需醫療費用超過本人或扶養義務人所能負擔，補助部份醫療費用。	補助50% 18歲以下全額補助	7,759元/老人/月	3,879元/老人/月	中度以上5,065元/人/月 輕度3,772元/人/月

資料來源：衛生福利部

二、低收入戶及中低收入戶概況

1.低收入戶

109年底，本區低收入戶114戶，其中男性戶長90戶，女性戶長24戶；低收入戶人數202人，其中男性117人，女性85人。101年底低收入戶及人數為101至109年中最高之年度。109年底低收入戶較108年底減少7戶；人數較108年底減少24人；109年底每戶人口1.77人，較108年底減少0.1人。

表4：100-109年本區低收入戶變動概況　　單位：人、%

項目	人數				戶數				每戶人口=人數/戶數
	合計	男	女	性別比	合計	男	女	性別比	
100年底	284	157	127	123.62	133	98	35	280.00	2.14
101年底	285	162	123	131.71	138	102	36	283.33	2.07
102年底	280	151	129	117.05	131	97	34	285.29	2.14
103年底	266	148	118	125.42	124	99	25	396.00	2.15
104年底	259	139	120	115.83	119	91	28	325.00	2.18
105年底	258	144	114	126.32	120	97	23	421.74	2.15
106年底	233	126	107	117.76	110	84	26	323.08	2.12
107年底	243	135	108	125.00	120	96	24	400.00	2.03
108年底	226	133	93	143.01	121	97	24	404.17	1.87
109年底	202	117	85	137.65	114	90	24	375.00	1.77
109較108年底增減數	-24	-16	-8	-5.36	-7	-7	0	-29.17	-0.10
109較108年增減%	-10.62	-12.03	-8.60	--	-5.79	-7.22	0.00	--	--

資料來源：衛生福利部統計處

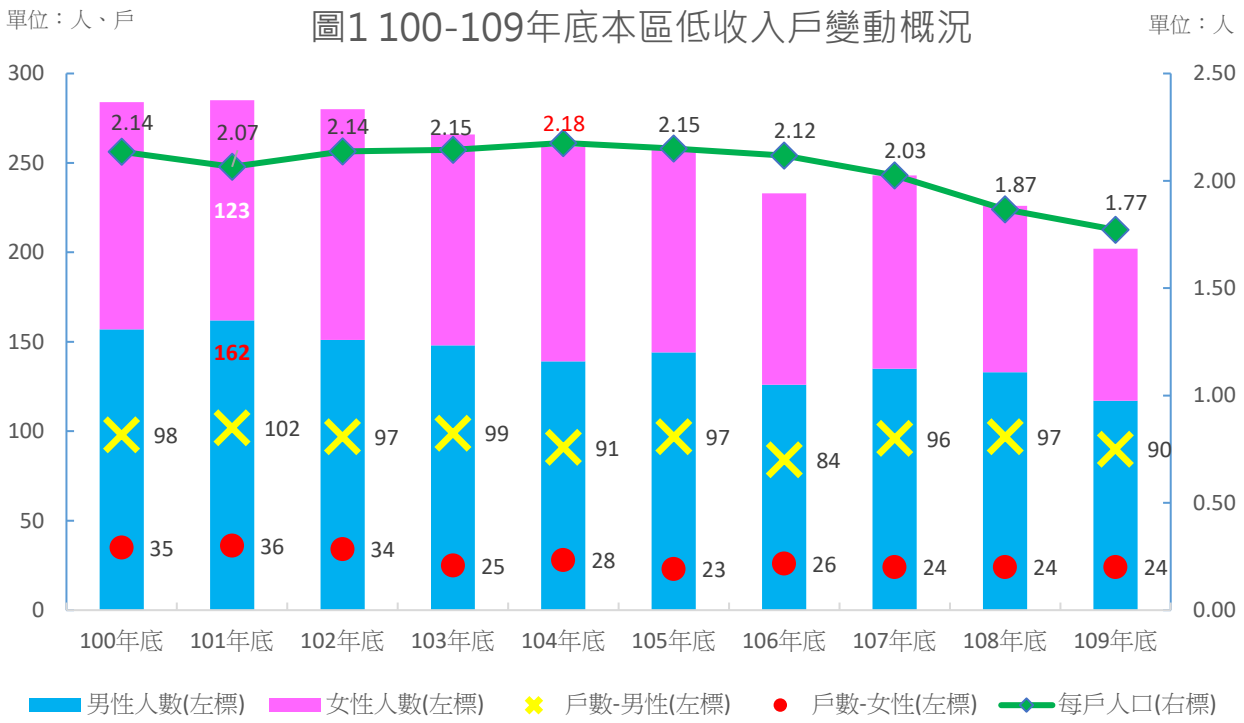

資料來源：衛生福利部統計處

2. 中低收入戶

109年底，本區中低收入戶30戶，其中男性戶長25戶，女性戶長5戶；中低收入戶人數70人，其中男性44人，女性26人。106年底中低收入戶及人數為101至109年中最高之年度。109年底中低收入戶較108年底增加3戶；人數較108年底增加3人；109年底每戶人口2.33人，較108年底減少0.15人。

表5：100-109年本區中低收入戶變動概況　　單位:人

項目	人數			戶數			每戶人口=人數/戶數
	合計	男	女	合計	男	女	
101年底	52	27	25	18	13	5	2.89
102年底	57	27	30	20	11	9	2.85
103年底	69	33	36	21	14	7	3.29
104年底	52	30	22	19	16	3	2.74
105年底	66	41	25	27	24	3	2.44
106年底	85	50	35	31	26	5	2.74
107年底	55	35	20	21	17	4	2.62
108年底	67	39	28	27	22	5	2.48
109年底	70	44	26	30	25	5	2.33
109較108年底增減數	3	5	-2	3	3	0	-0.15

資料來源：衛生福利部統計處

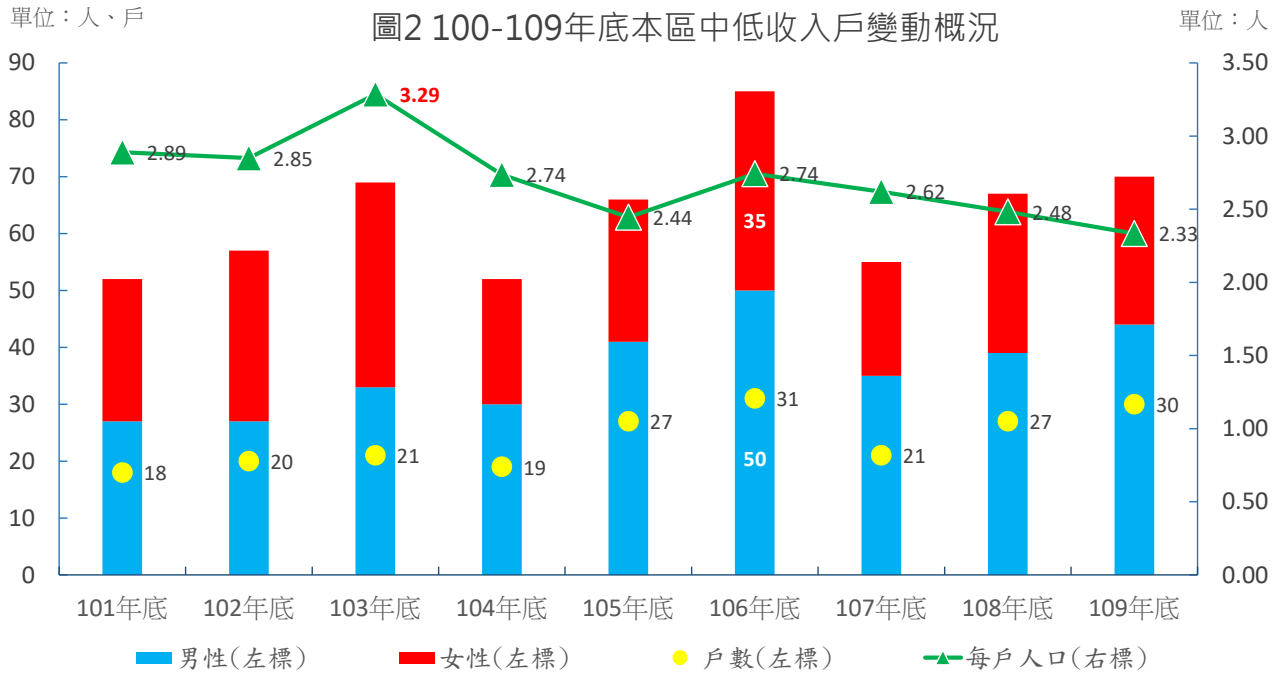

資料來源：衛生福利部統計處

3. 低收入戶及中低收入戶人數與全國、新北市之比較

109年底本區低收入戶人數占總人口數2.39%、新北市低收入戶人數占總人口數0.98%、全國低收入戶人數占總人口數1.27%。本區低收入戶人數比率相較新北市及全國分別高出1.41個百分點及1.12個百分點，主要原因為地屬偏遠，工作機會較少之緣故。

表6：100-109年本區低收入戶人數與全國、新北市比較　　單位：人、%

項目	全國					新北市					雙溪區				
	人口數	低收入戶人口				人口數	低收入戶人口				人口數	低收入戶人口			
		合計	男	女	占比		合計	男	女	占比		合計	男	女	占比
100年底	23,224,912	314,282	160,644	153,638	1.35%	3,916,451	49,389	24,343	25,046	1.26%	9,555	284	157	127	2.97%
101年底	23,315,822	357,446	182,335	175,111	1.53%	3,939,305	61,085	30,409	30,676	1.55%	9,465	285	162	123	3.01%
102年底	23,373,517	361,765	186,087	175,678	1.55%	3,954,929	61,349	31,109	30,240	1.55%	9,412	280	151	129	2.97%
103年底	23,433,753	357,722	185,438	172,284	1.53%	3,966,818	57,197	28,722	28,475	1.44%	9,450	266	148	118	2.81%
104年底	23,492,074	342,490	178,253	164,237	1.46%	3,970,644	53,789	27,316	26,473	1.35%	9,245	259	139	120	2.80%
105年底	23,539,816	331,776	173,763	158,013	1.41%	3,979,208	47,278	24,368	22,910	1.19%	9,074	258	144	114	2.84%
106年底	23,571,227	317,257	167,287	149,970	1.35%	3,986,689	43,785	22,773	21,012	1.10%	8,939	233	126	107	2.61%
107年底	23,588,932	311,526	165,319	146,207	1.32%	3,995,717	41,412	21,719	19,693	1.04%	8,860	243	135	108	2.74%
108年底	23,603,121	304,470	162,658	141,812	1.29%	4,018,696	40,305	21,293	19,012	1.00%	8,665	226	133	93	2.61%
109年底	23,561,236	300,241	161,390	138,851	1.27%	4,030,954	39,407	20,899	18,508	0.98%	8,468	202	117	85	2.39%
109較108年底增減數	-41,885	-4,229	-1,268	-2,961	--	12,258	-898	-394	-504	--	-197	-24	-16	-8	--
109較108年底增減%	-0.18	-1.39	-0.78	-2.09	--	0.31	-2.23	-1.85	-2.65	--	-2.27	-10.62	-12.03	-8.60	--

資料來源：內政部戶政司、衛生福利部統計處、新北市政府民政局

單位：%

圖3 100-109年本區低收入戶人數與全國、新北市比較圖

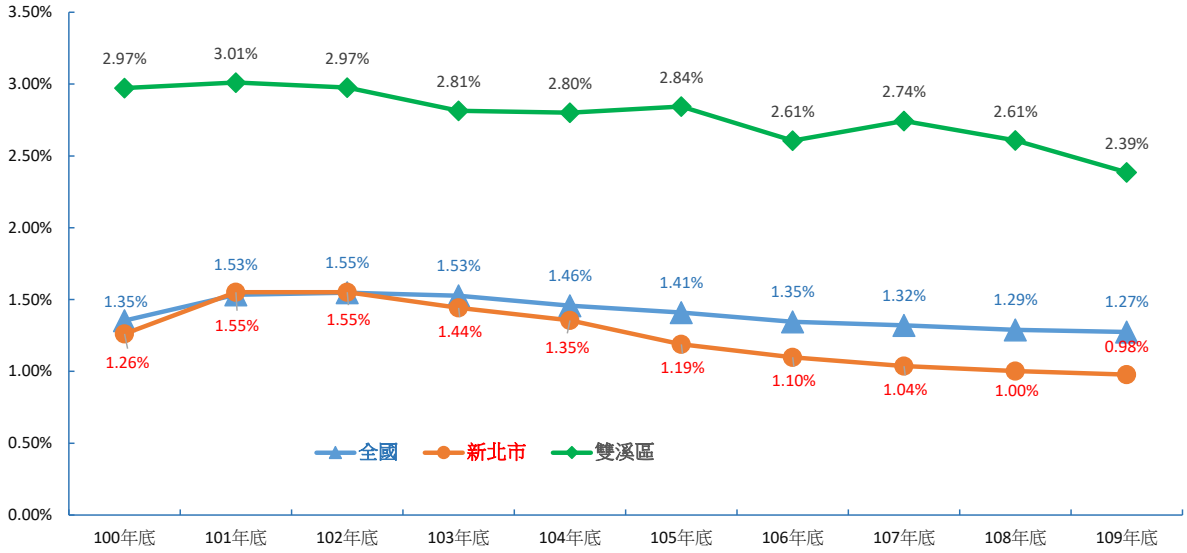

資料來源：內政部戶政司、衛生福利部統計處、新北市政府民政局

109年底本區中低收入戶人數占總人口數0.83%、新北市中低收入戶人數占總人口數0.69%、全國中低收入戶人數占總人口數1.38%。本區中低收入戶人數比率相較新北市及全國分別高於0.14個百分點及低於0.55個百分點。

表7：101-109年本區中低收入戶人數與全國、新北市比較　　單位：人、%

項目	全國					新北市					雙溪區				
	人口數	中低收入戶人口				人口數	中低收入戶人口				人口數	中低收入戶人口			
		合計	男	女	占比		合計	男	女	占比		合計	男	女	占比
101年底	23,315,822	282,019	138,710	143,309	1.21%	3,939,305	23,709	11,239	12,470	0.60%	9,465	52	27	25	0.55%
102年底	23,373,517	334,391	166,156	168,235	1.43%	3,954,929	30,121	14,409	15,712	0.76%	9,412	57	27	30	0.61%
103年底	23,433,753	349,130	174,099	175,031	1.49%	3,966,818	31,433	15,115	16,318	0.79%	9,450	69	33	36	0.73%
104年底	23,492,074	356,185	177,675	178,510	1.52%	3,970,644	30,545	14,646	15,899	0.77%	9,245	52	30	22	0.56%
105年底	23,539,816	358,161	178,516	179,645	1.52%	3,979,208	30,136	14,464	15,672	0.76%	9,074	66	41	25	0.73%
106年底	23,571,227	350,425	174,377	176,048	1.49%	3,986,689	29,237	14,079	15,158	0.73%	8,939	85	50	35	0.95%
107年底	23,588,932	338,468	168,163	170,305	1.43%	3,995,717	28,553	13,891	14,662	0.71%	8,860	55	35	20	0.62%
108年底	23,603,121	334,237	165,881	168,356	1.42%	4,018,696	27,907	13,520	14,387	0.69%	8,665	67	39	28	0.77%
109年底	23,561,236	325,681	161,787	163,894	1.38%	4,030,954	27,905	13,484	14,421	0.69%	8,468	70	44	26	0.83%
109較108年底增減數	-41,885	-8,556	-4,094	-4,462	--	12,258	-2	-36	34	--	-197	3	5	-2	--
109較108年底增減%	-0.18	-2.56	-2.47	-2.65	--	0.31	-0.01	-0.27	0.24	--	-2.27	4.48	12.82	-7.14	--

資料來源：內政部戶政司、衛生福利部統計處、新北市政府民政局

圖4 101-109年本區中低收入戶人數與全國、新北市比較圖

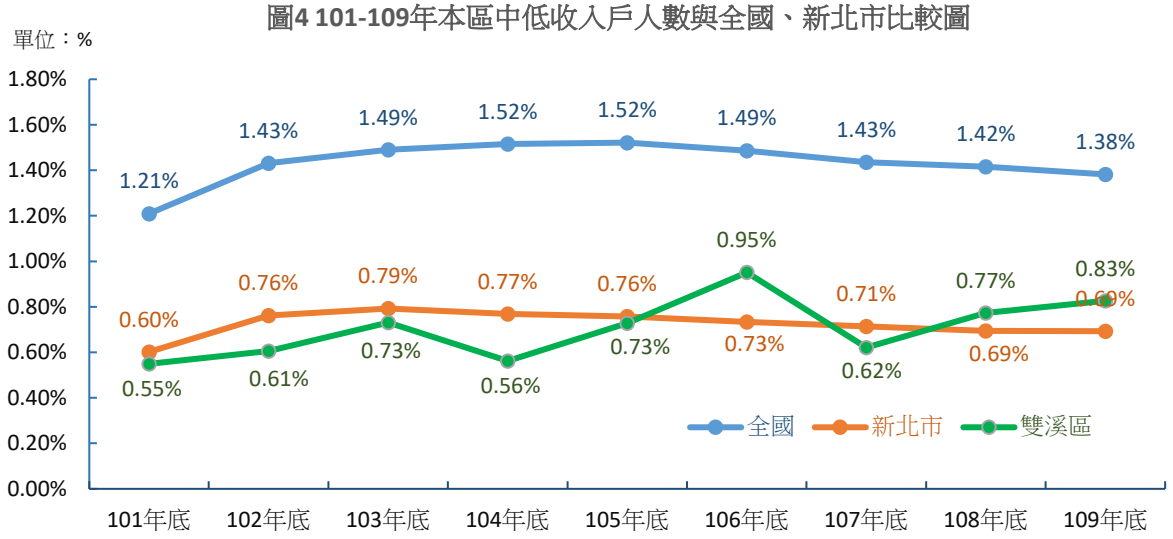

資料來源：內政部戶政司、衛生福利部統計處、新北市政府民政局

貳、身心障礙人口

本區近年人口及身心障礙人數持續減少，109年底本區身心障礙人口658人，男性363人、女性295人，較108年底減少20人，男、女性分別減少15、5人。109年底身心障礙人口占本區總人口7.77%，較108年底減少0.05個百分點；109年底身心障礙人口之性別比123.05，較108年底性別比126，減少2.95個百分點。

表8：100-109年本區身心障礙人口概況　　單位：人、%

項目	本區人口數	身心障礙人口				
		合計	男	女	占總人口比率	性別比
單位	人	人	人	人	%	%
100年底	9,555	726	406	320	7.60%	126.88
101年底	9,465	713	392	321	7.53%	122.12
102年底	9,412	712	388	324	7.56%	119.75
103年底	9,450	734	410	324	7.77%	126.54
104年底	9,245	702	391	311	7.59%	125.72
105年底	9,074	710	392	318	7.82%	123.27
106年底	8,939	691	381	310	7.73%	122.90
107年底	8,860	687	385	302	7.75%	127.48
108年底	8,665	678	378	300	7.82%	126.00
109年底	8,468	658	363	295	7.77%	123.05
109較108年底增減數	-197	-20	-15	-5	-0.05%	-2.95
109較108年底增減%	-2.27	-2.95	-3.97	-1.67	--	--

資料來源：衛生福利部統計處、新北市政府民政局

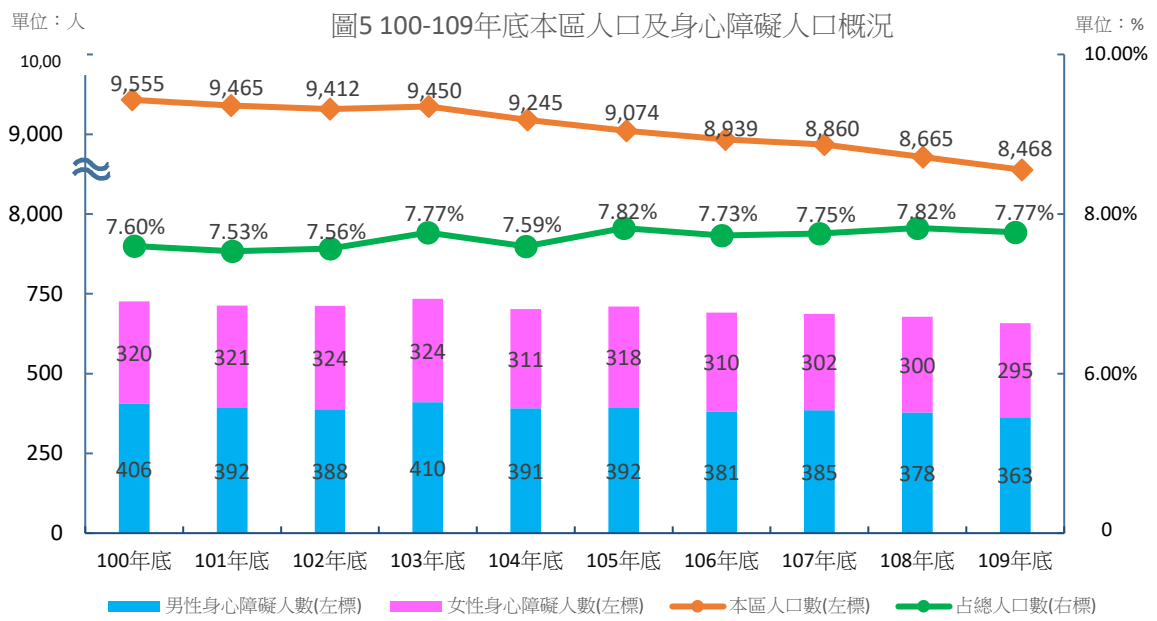

資料來源：衛生福利部統計處

109年底，本區各類身心障礙人口中以肢體障礙者為最多，依序為重要器官失去功能者、慢性精神病患者、多重障礙者、聽覺機能障礙者、智能障礙者、視覺障礙者、失智症者……等等。

表9：109年底本區各類身心障礙的人數　　單位：人

項目別	總計	輕度	中度	重度	極重度
總計	658	247	217	115	79
肢體障礙者	187	98	68	21	0
重要器官失去功能者	101	37	11	12	41
慢性精神病患者	73	17	34	19	3
多重障礙者	72	1	22	22	27
聽覺機能障礙者	71	36	29	6	0
智能障礙者	48	19	17	8	4
視覺障礙者	40	13	16	11	0
失智症者	38	8	17	11	2
新制類別無法對應舊制類別者	9	7	2	0	0
聲音機能或語言機能障礙者	8	4	0	4	0
自閉症者	3	2	1	0	0
頑性(難治型)癲癇症者	3	3	0	0	0
植物人	2	0	0	0	2
平衡機能障礙者	1	1	0	0	0
顏面損傷者	1	1	0	0	0
其他	1	0	0	1	0
因罕見疾病而致身心功能障礙者	0	0	0	0	0

資料來源：衛生福利部統計處

圖6 109年底本區各類身心障礙人口分布情形

單位：人

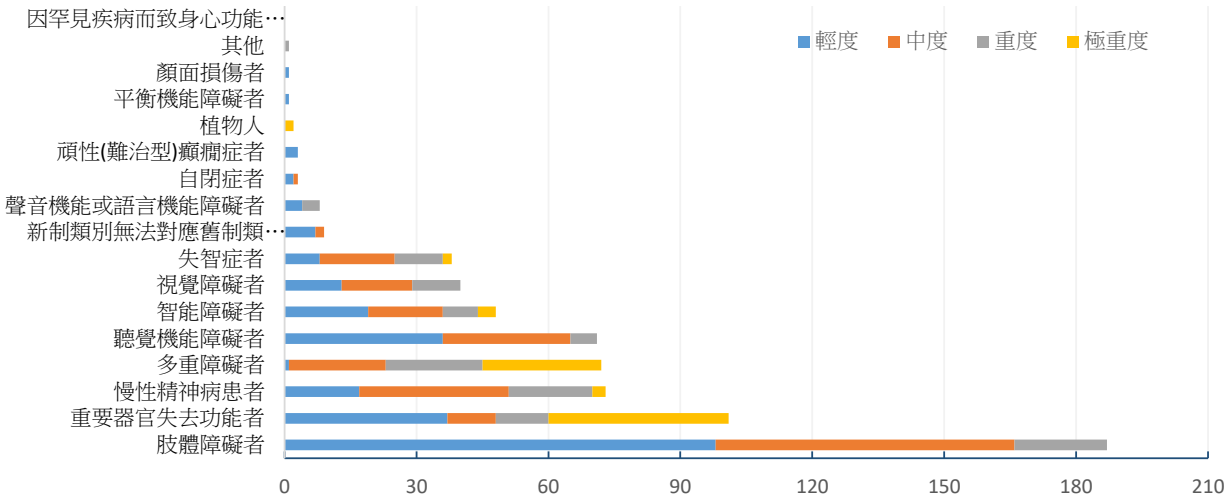

資料來源：衛生福利部統計處

參、獨居老人

109年底，本區列冊需關懷獨居老人190人，其中男性46人，女性144人，占本區老年人口之8.04%，新北市列冊需關懷獨居老人占新北市老年人口0.56%，全國列冊需關懷獨居老人占全國老年人口1.11%，本區列冊需關懷獨居老人高於新北市及全國分別為7.48個百分點及6.93個百分點，主要原因為本區就業環境困難，青壯年人口多於都會區就業，老年人口因無法適應都市生活，故獨居於本區所致。

表10：本區近年列冊需關懷獨居老人與全國、新北市比較

單位：人、%

項目	全國					新北市					雙溪區				
	65歲以上人口	需關懷獨居老人口				65歲以上人口	需關懷獨居老人口				65歲以上人口	需關懷獨居老人口			
		合計	男	女	占比		合計	男	女	占比		合計	男	女	占比
100年底	2,528,249	47,255	22,575	24,680	1.87%	334,479	3,847	1,874	1,973	1.15%	2,165	221	75	146	10.21%
101年底	2,600,152	48,053	22,455	25,598	1.85%	353,396	4,169	2,046	2,123	1.18%	2,132	285	90	195	13.37%
102年底	2,694,406	49,064	22,644	26,420	1.82%	374,883	4,073	1,917	2,156	1.09%	2,112	313	91	222	14.82%
103年底	2,808,690	47,977	21,714	26,263	1.71%	400,545	3,674	1,653	2,021	0.92%	2,154	208	62	146	9.66%
104年底	2,938,579	47,665	20,967	26,698	1.62%	429,175	3,612	1,668	1,944	0.84%	2,166	208	55	153	9.60%
105年底	3,106,105	45,975	20,071	25,904	1.48%	465,909	3,514	1,532	1,982	0.75%	2,199	188	45	143	8.55%
106年底	3,268,013	45,210	19,443	25,767	1.38%	502,397	3,452	1,454	1,998	0.69%	2,244	204	55	149	9.09%
107年底	3,433,517	44,582	18,806	25,776	1.30%	539,705	3,498	1,445	2,053	0.65%	2,285	208	56	152	9.10%
108年底	3,607,127	45,035	18,802	26,233	1.25%	578,511	3,922	1,600	2,322	0.68%	2,308	197	46	151	8.54%
109年底	3,787,315	41,983	17,225	24,758	1.11%	618,261	3,462	1,379	2,083	0.56%	2,363	190	46	144	8.04%
109較108年底增減數	180,188	-3,052	-1,577	-1,475	-0.14%	39,750	-460	-221	-239	-0.12%	55	-7	0	-7	-0.49%
109較108年底增減%	5.00	-6.78	-8.39	-5.62	--	6.87	-11.73	-13.81	-10.29	--	2.38	-3.55	0.00	-4.64	--

資料來源：內政部戶政司、衛生福利部統計處、新北市政府民政局

103年底較102年底列冊需關懷獨居老人有大幅減少之情事，主要原因為103年度擴大清查獨居老人發現有許多同址分戶之情形，故兩年度差異達105人，減少5.16個百分點。

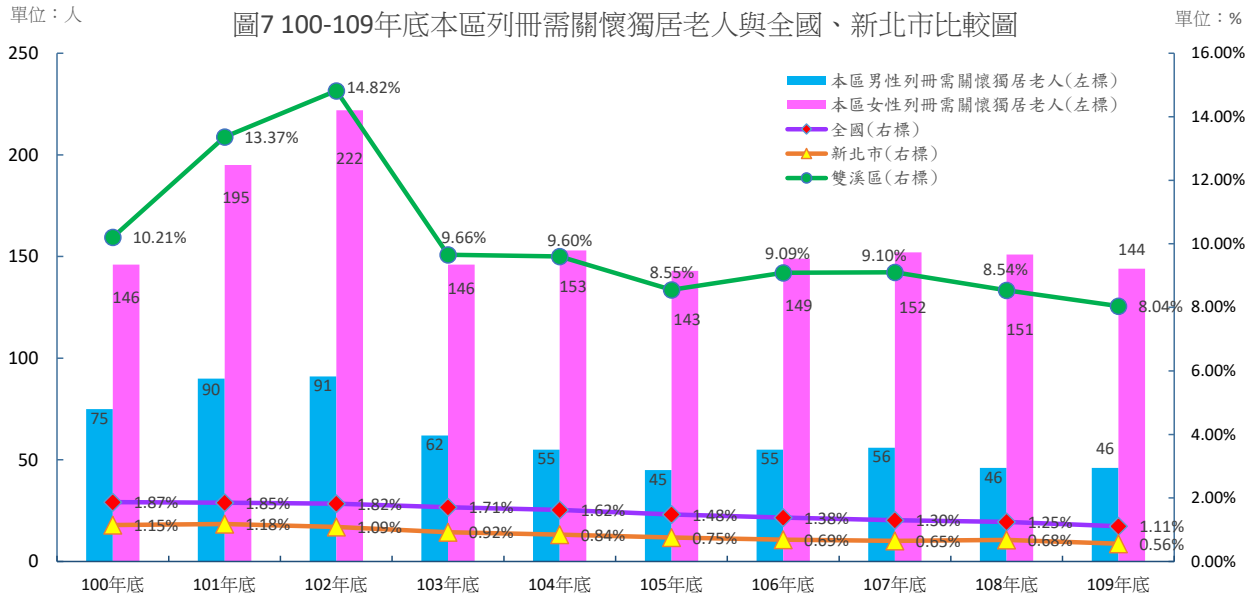

資料來源：內政部戶政司、衛生福利部統計處、新北市政府民政局

肆、災害救助

109年本區有1件火災救助情形，住屋毀損安遷救助1次，人數為5人，救助金額100,000元，本區境內多山，位於台灣之東北角，時常遭受颱風侵襲，災害多以風災居多。近年來隨著抽水系統之建置，減少了淹水的機率。

表11：100-109年本區遭受災害救助情形　　單位：人次、千元

年別及災害種類	災害發生日期	收容所		受災人數				住屋毀損安遷救助				財物受損影響生計者		救助金額		
		所數	臨時收容災民數	死亡	失蹤	重傷	其他	戶別		身分別				總計	現金	實物
								一般戶	原住民戶	一般	原住民	一般戶	原住民戶			
100年	—	–	–	1	–	–	–	2	–	9	–	2	–	380	380	–
101年	—	–	–	–	–	–	10	1	–	5	–	1	–	100	100	–
102年	—	–	–	–	–	–	–	3	–	9	–	–	–	180	180	–
103年	—	–	–	1	–	–	–	2	–	6	–	–	–	320	320	–
104年	—	–	–	–	–	–	–	9	–	17	–	–	–	340	340	–
105年	—	–	–	–	–	–	–	3	–	6	–	–	–	120	120	–
106年	—	–	–	–	–	–	–	1	–	4	–	–	–	80	80	–
107年	—	–	–	–	–	–	–	1	–	5	–	–	–	100	100	–
108年	—	–	–	–	–	–	–	–	–	–	–	–	–	–	–	–
109年	109年3月17日	–	–	–	–	–	–	1	–	4	1	–	–	100	100	–

資料來源：雙溪區公所社會人文課。

伍、急難救助者

109年底本區急難救助共計發放88,000元，皆為遭受意外傷害或罹患重病致生活陷於困境者計88,000元、10人次，戶內人口發生意外事故致死者計300,000元、2人次。

表12：100-109年本區辦理急難救助概況

單位：人次、元

年別/項目別		急難						意外	
		合計	死亡無力殮葬者	遭受意外傷害或罹患重病致生活陷於困境者	負家庭主要生計責任且無法工作致生活陷於困境者	財產或存款未能及時運用致生活陷於困境者	其他遭遇重大變故者	合計	戶內人口發生意外事故致死者
100年	人次	410	71	269	70	-	-	-	-
	金額	1,193,000	213,000	871,000	109,000	-	-	-	-
101年	人次	13	6	7	-	-	-	-	-
	金額	165,000	95,000	70,000	-	-	-	-	-
102年	人次	69	4	5	51	-	9	-	-
	金額	1,790,000	45,000	750,000	815,000	-	180,000	-	-
103年	人次	11	9	2	-	-	-	-	-
	金額	493,000	480,000	13,000	-	-	-	-	-
104年	人次	51	4	47	-	-	-	-	-
	金額	365,000	90,000	275,000	-	-	-	-	-
105年	人次	43	1	42	-	-	-	-	-
	金額	167,300	30,000	137,300	-	-	-	-	-
106年	人次	5	1	4	-	-	-	-	-
	金額	46,000	30,000	16,000	-	-	-	-	-
107年	人次	9	3	6	-	-	-	3	3
	金額	105,000	70,000	35,000	-	-	-	450,000	450,000
108年	人次	7	2	5	-	-	-	5	5
	金額	87,000	40,000	47,000	-	-	-	750,000	750,000
109年	人次	10	-	10	-	-	-	2	2
	金額	88,000	-	88,000	-	-	-	300,000	300,000

資料來源：雙溪區公所社會人文課。

陸、社會福利

109年底本區中低收入老人生活津貼共有16人申請；身心障礙者生活補助發放2,373人、13,854,019元；身心障礙者托育養護補助發放202人、2,860,617元；身心障礙者生活輔助器具補助發放35人、384,900元。

表13：100-109年本區社會福利及救濟概況　　單位：人次、元

年別	中低收入老人生活津貼	低收入戶喪葬補助		身心障礙者生活補助		身心障礙者托育養護補助		身心障礙者生活輔助器具補助	
	申請人次	發放人次	金額	發放人次	金額	發放人次	金額	發放人次	金額
民國100年	83	-	-	177	-	20	-	17	-
民國101年	76	3	90,000	181	-	20	-	18	-
民國102年	75	2	60,000	178	-	27	-	17	-
民國103年	75	6	180,000	169	-	19	-	20	-
民國104年	72	-	-	167	720,400	150	2,204,134	31	176,448
民國105年	72	-	-	167	720,400	129	1,894,253	53	414,472
民國106年	75	1	30,000	215	1,139,890	217	2,906,225	51	346,700
民國107年	60	2	60,000	147	653,984	199	2,622,573	39	340,750
民國108年	197	-	-	560	2,508,132	30	616,200	35	226,100
民國109年	16	-	-	2,373	13,854,019	202	2,860,617	35	384,900

資料來源：雙溪區公所社會人文課、新北市政府社會局。

結論

本區民國109年底人口數8,468人，其中低收入戶202人、114戶；中低收入戶70人、30戶，低收入戶較108年底減少，而中低收入戶較108年底有增加之趨勢；身心障礙人數有逐年減少之情形，占本區總人口之比率也有減少之趨勢。本區列冊需關懷獨居老人有逐年減少之情形，但就全國及新北市列冊需關懷獨居老人之占比來看，109年底分別高出全國6.93個百分比、新北市7.48個百分比，故本區迫切需要更多與老年人口相關之社會福利政策。

本區災害救助隨著排水系統及抽水系統之建置，因風災而淹水之情形有減少之情形，急難救助方面，本於維持人民基本生活水準，當人民迫切有需要時適切提供即時之救助，並希望進一步協助民眾脫離生活困境，故本區有設有就業相關之諮詢服務。

刊　　名：新北市雙溪區社會救助概況分析

資料期間:109年

編　　印：新北市雙溪區公所會計室

出　　版：新北市雙溪區公所

出版日期：中華民國110 年 8 月

創刊年月：中華民國109 年 8 月

刊期頻率：年刊

本刊同時登載於雙溪區公所網站

網址為 https://www.shuangxi.ntpc.gov.tw/

依著作權法第9 條規定，法律、命令不受著作權法保護，

任何人得自由利，歡迎各界廣為利。