

新北市雙溪區 性別圖像

資料期間：110年



新北市雙溪區公所 編印
中華民國 111 年 8 月出版

目 次

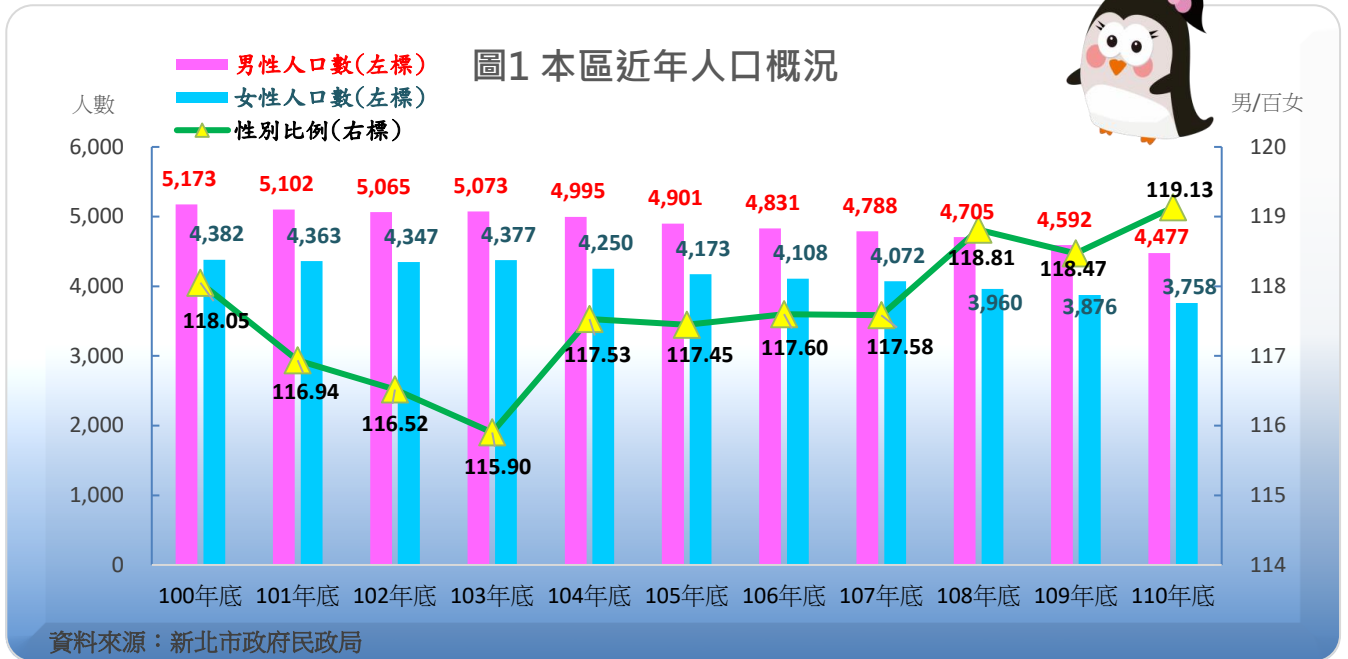
一、人口概況	1~3
二、婚姻概況	3~4
三、教育概況	4
四、社區概況	5~6
五、公共行政事務	6~7
六、原住民概況	7
七、社會救助概況	8

圖目次

圖1	本區近年人口概況.....	1
圖2	110及109年底本區各里人口性別概況.....	1
圖3	本區100年底各年齡層人口概況.....	2
圖4	本區110年底各年齡層人口概況.....	2
圖5	本區近年人口性別結構.....	3
圖6	本區近年人口婚姻狀況.....	3
圖7	本區15歲以上人口識字率及大專以上教育程度比率...	4
圖8	本區社區發展協會理監事人數概況.....	5
圖9	本區社區發展協會會員概況.....	5
圖10	本區110年底本區志工人數.....	6
圖11	本區近年公職人員性別概況.....	6
圖12	本區近年里、鄰長之性別概況.....	7
圖13	本區近年原住民人口概況.....	7
圖14	本區近年低收入戶人數及列冊需關懷獨居老人.....	8

一、人口概況

近年來本區人口數為逐年減少之情形，男性人口數多於女性人口數，男、女性人口差距有縮小之狀況，自 100 年底差距 791 人至 110 年底減為 719 人。性別比例因人口數減少反而有增加之情勢，自 100 年底 118.05 至 110 年底 119.13。



110 年底本區各里人口數皆為男性人數大於女性人數及性別比例皆大於 100，其中以長源里之性別比 145.33 最大，泰平里性別比 101.11 差異最小。

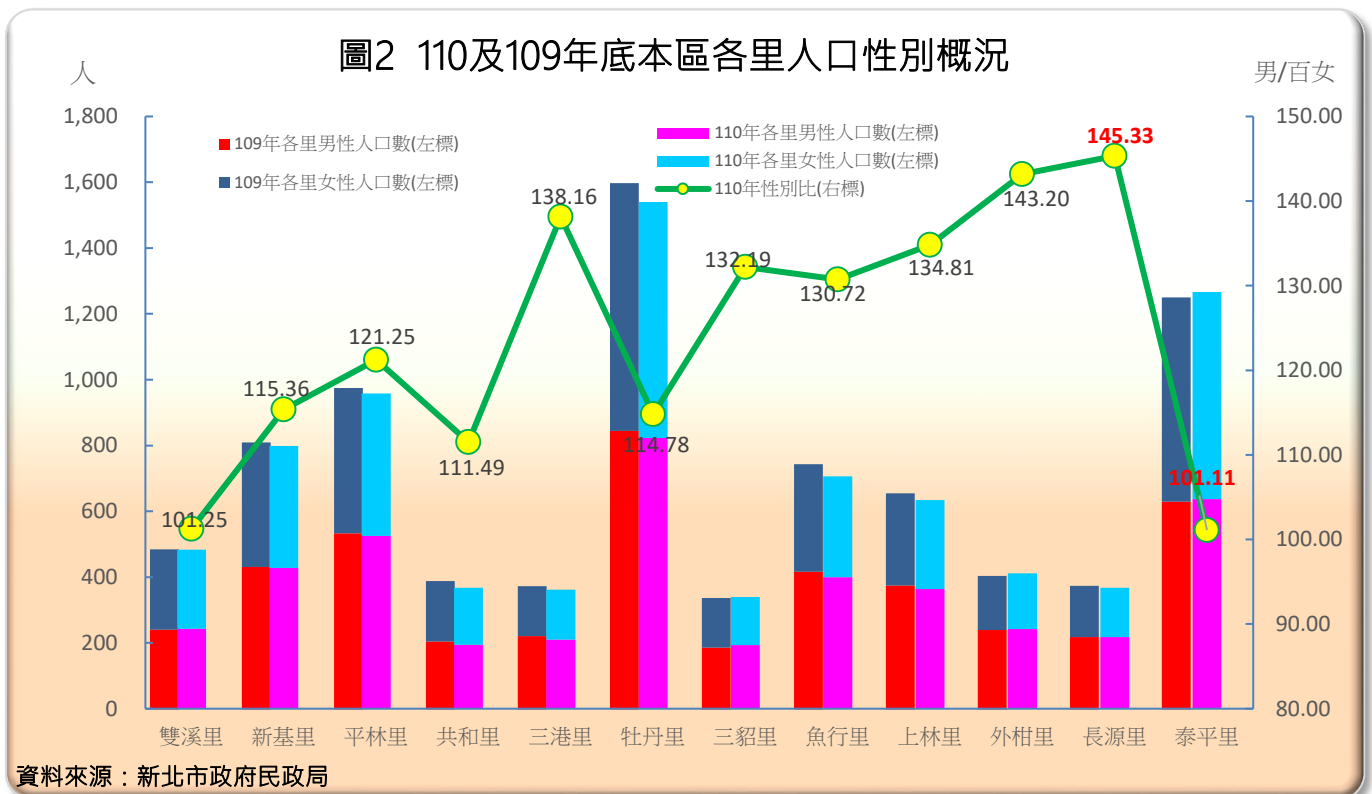
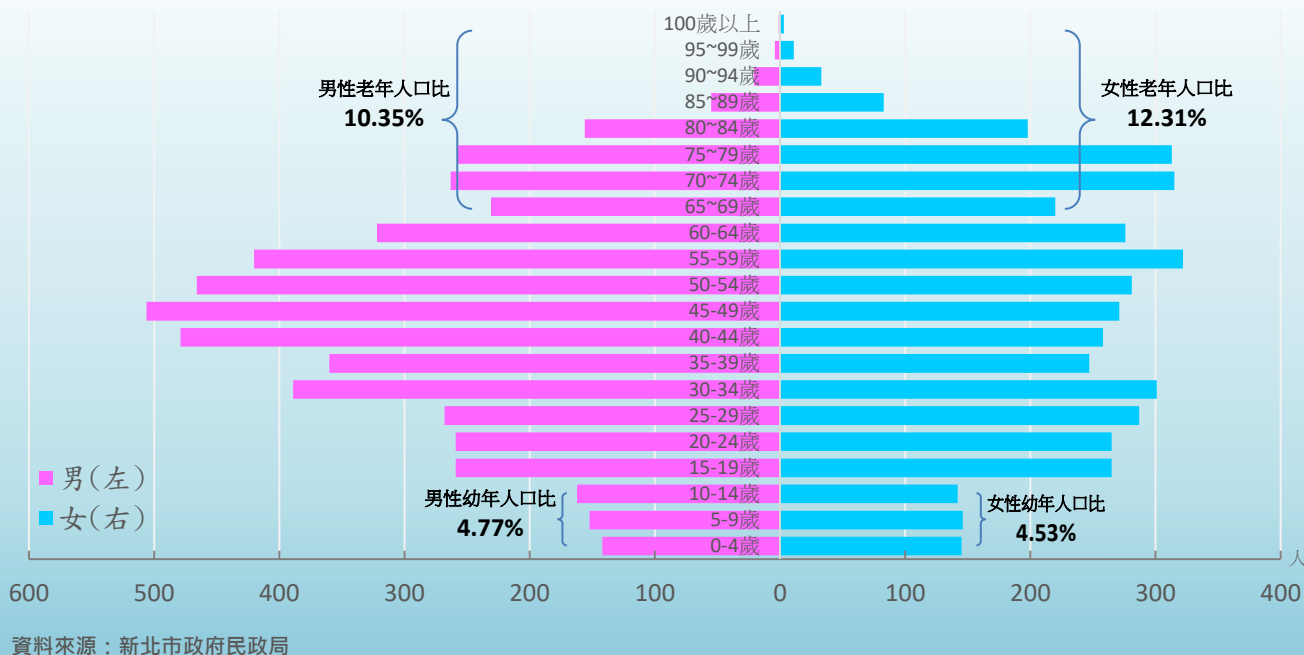


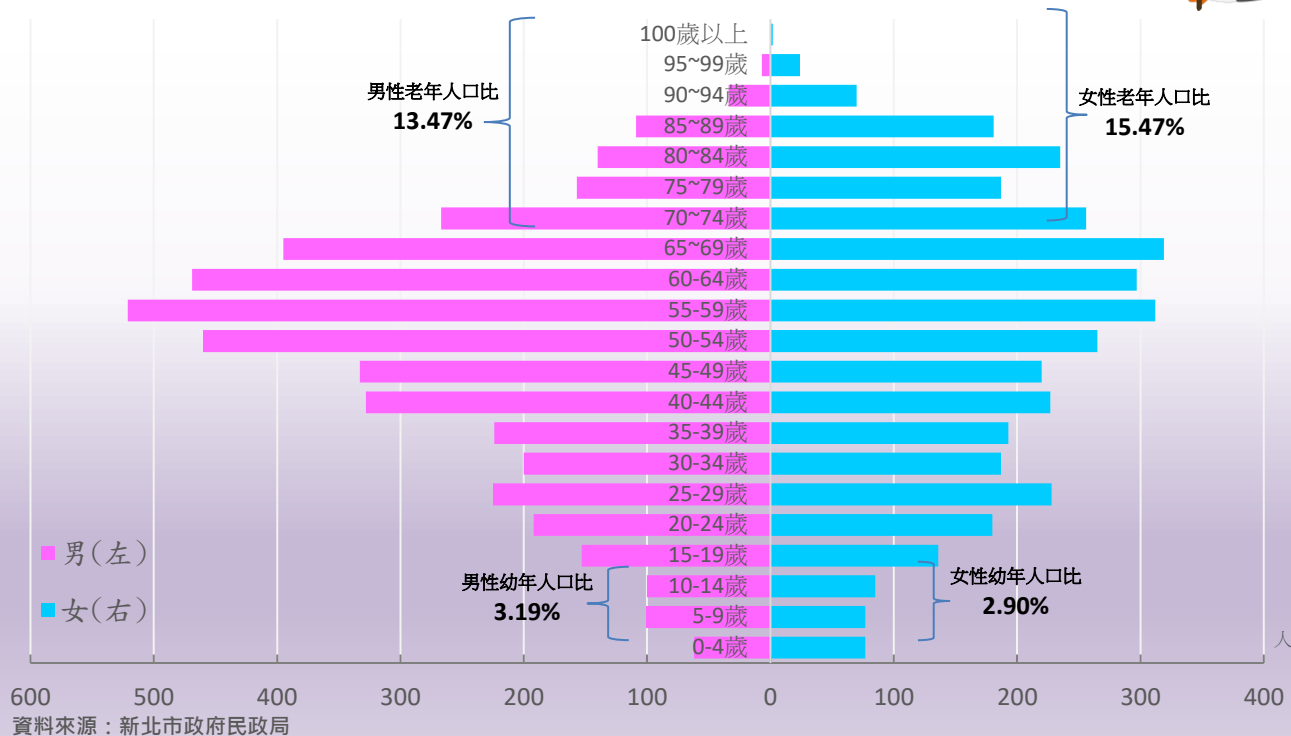
圖3 本區100年底各年齡層人口概況



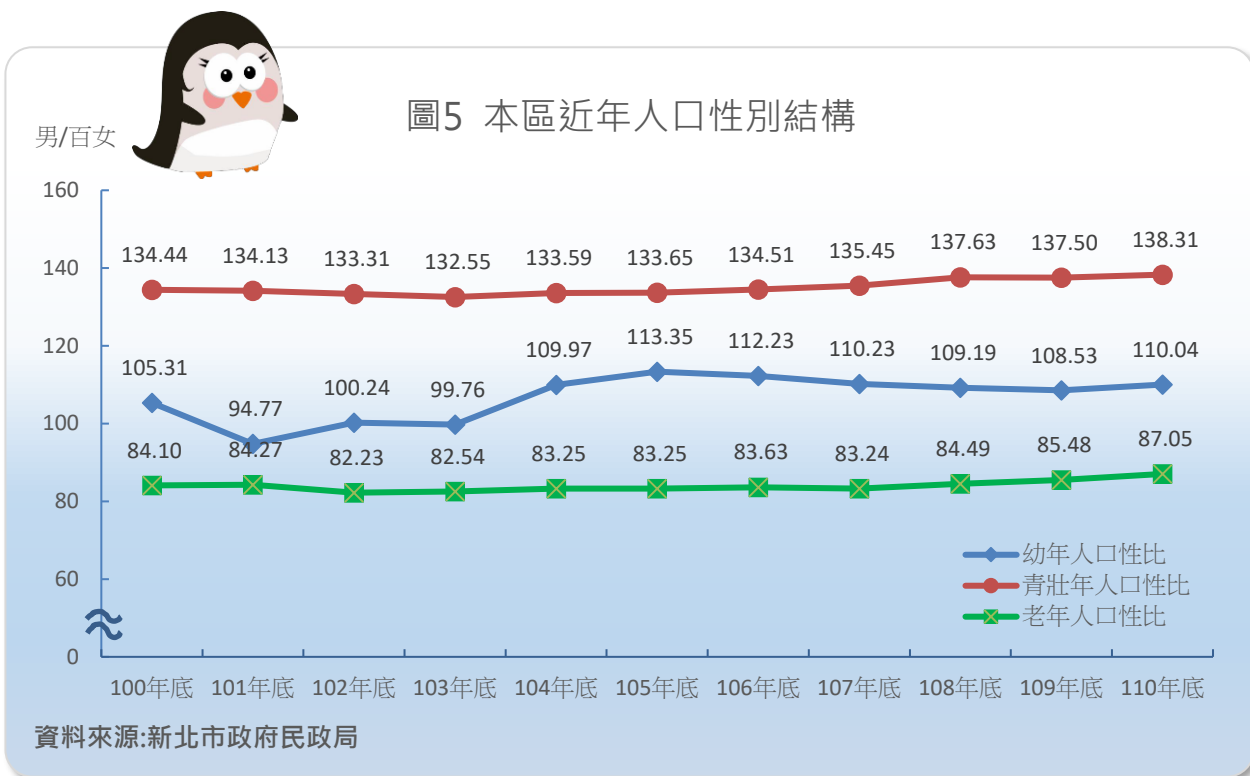
110年底本區人口金字塔圖形呈現縮減型金字塔圖，相較於本區100年人口金字塔，110年人口金字塔分布往高齡人口方向集中，女性老年人口數高於男性人口165人(2個百分點)，幼年人口數由100年男性4.77%、女性4.53%，110年底減少至男性3.19%、女性2.90%，分別減少1.58、1.63個百分點。



圖4 本區110年底各年齡層人口概況

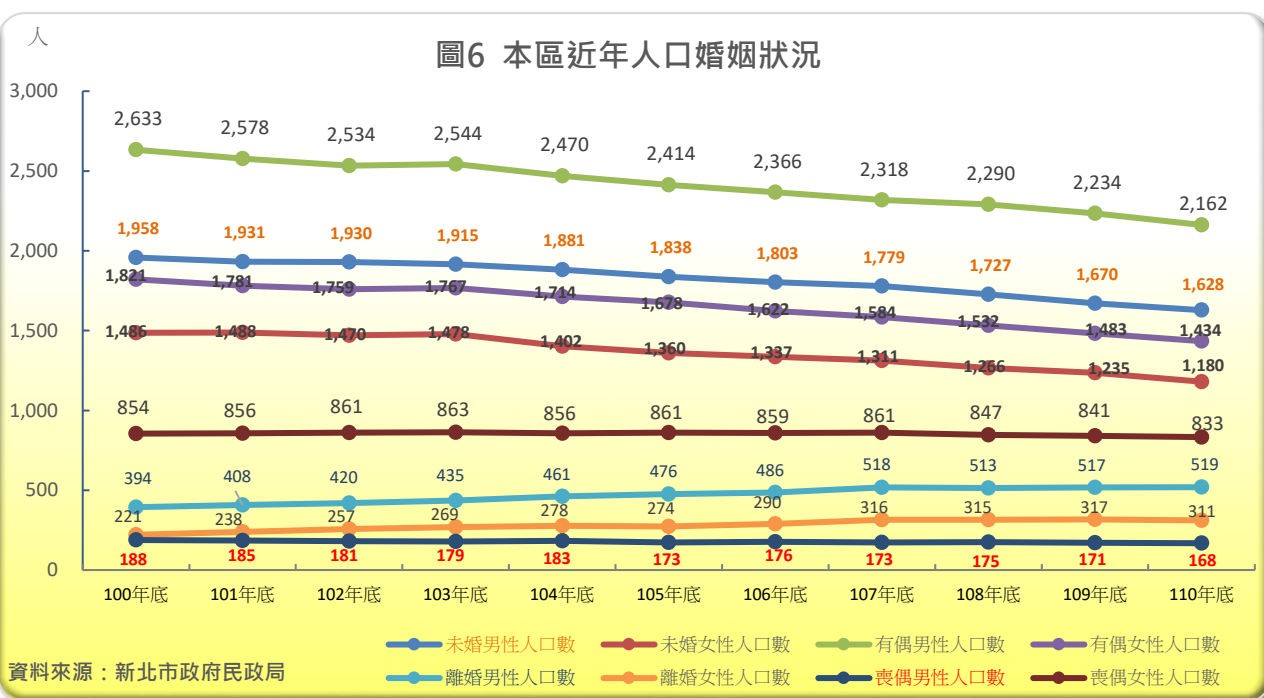


110 年底本區幼年人口性別比 110.04、青壯年人口性別比 138.31、老年人口性別比 87.05。本區老年人口主要為女性人口居多、青壯年人口為男性人口居多、幼年人口男女人口數差異不大。



二、婚姻概況

近年離婚人口男性及女性皆有上升之趨勢，男性離婚人口由 100 年底 394 人至 110 年底 519 人，女性離婚人口由 100 年底 221 人至 110 年底 311 人，分別增加 125

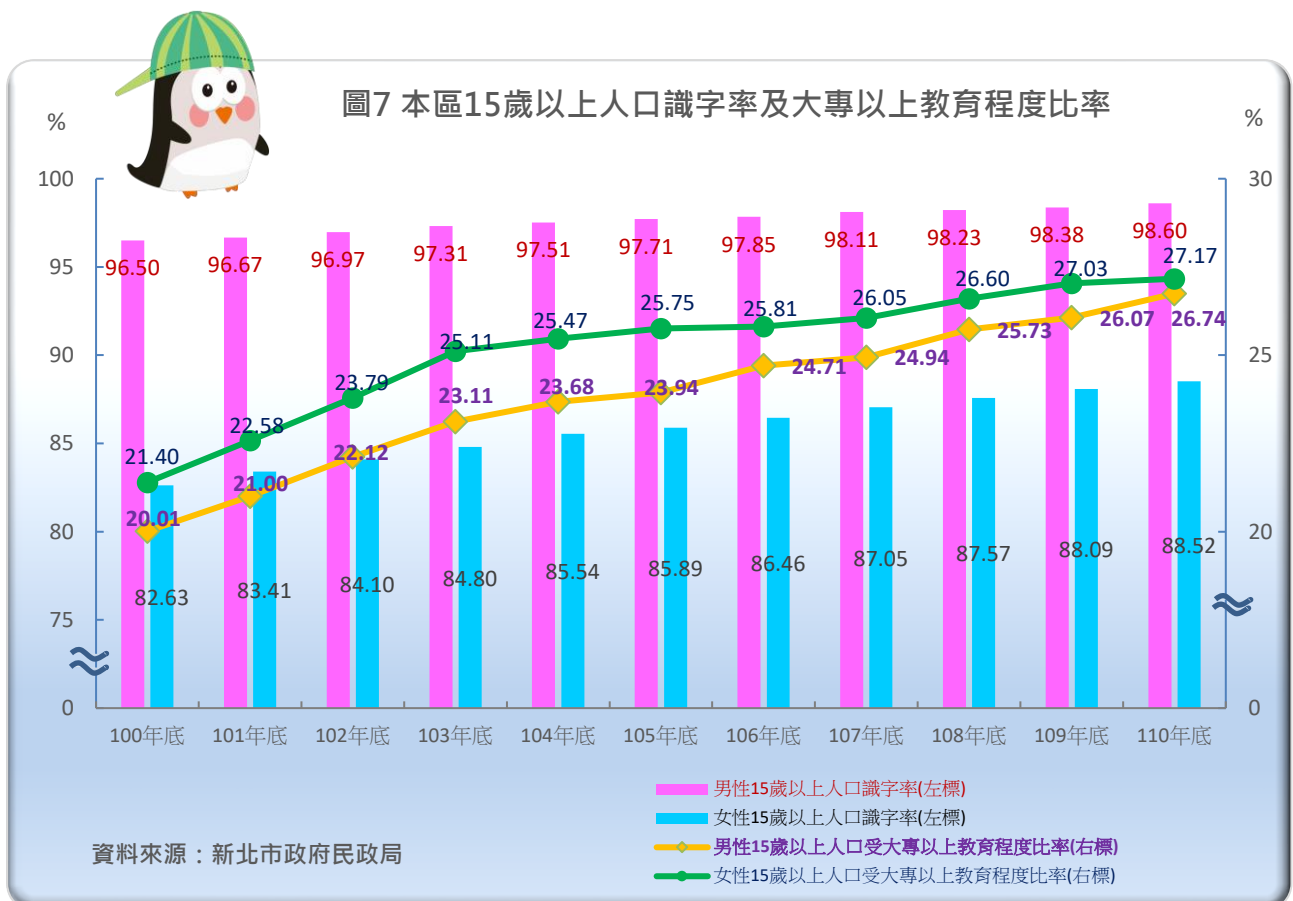


人及 90 人。未婚之男性及女性皆有減少之趨勢，男性未婚人口由 100 年底 1,958 人至 110 年底 1,628 人，女性未婚人口由 100 年底 1,486 人至 110 年底 1,180 人，分別減少 330 人及 306 人。男性有偶人口由 100 年底 2,633 人至 110 年底 2,162 人，女性有偶人口由 100 年底 1,821 人至 110 年底 1,434 人，分別減少 471 人及 387 人。男性喪偶人口由 100 年底 188 人至 110 年底 168 人，女性喪偶人口由 100 年底 854 人至 110 年底 833 人，分別減少 20 人及 21 人。



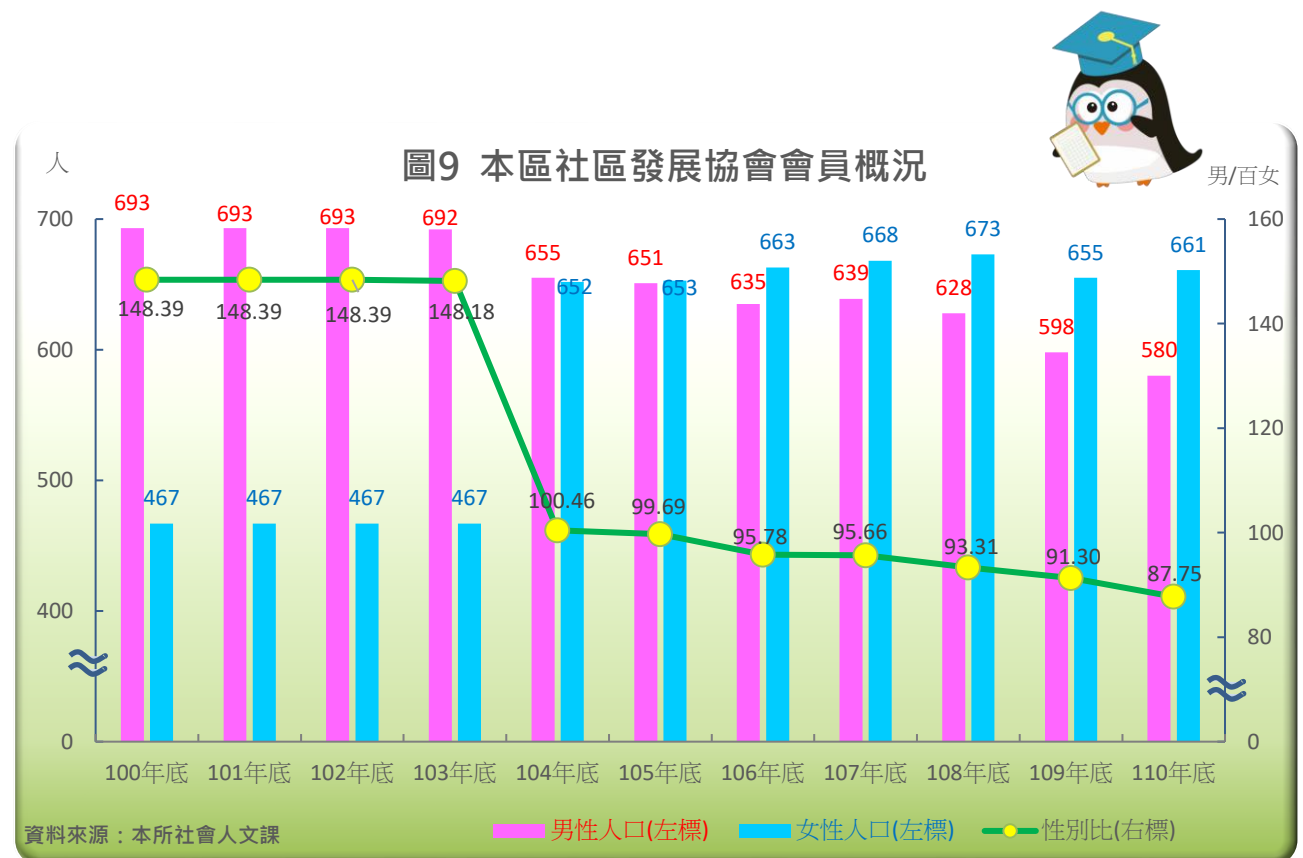
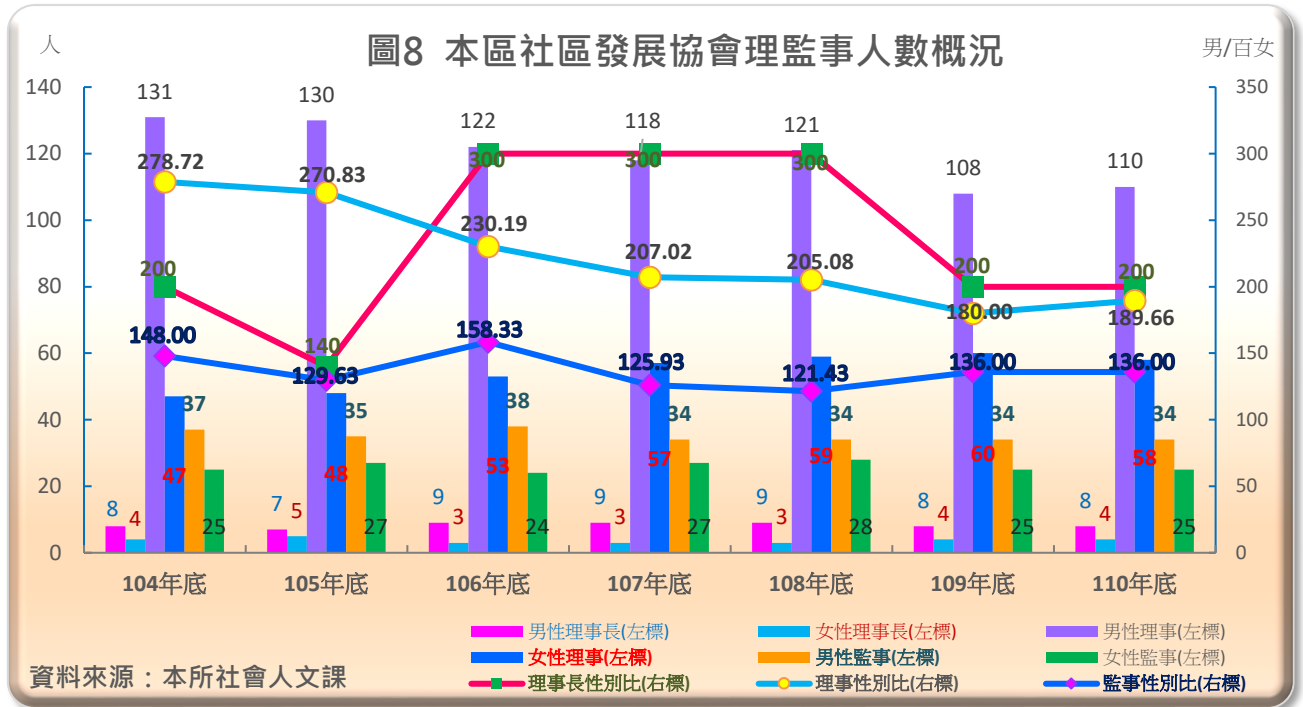
三、教育概況

本區 15 歲以上人口識字率男性超過 90%，女性超過 80%；其中大專以上教育程度之人口數逐年增加，而不識字的人口比率則隨教育普及而逐年降低。

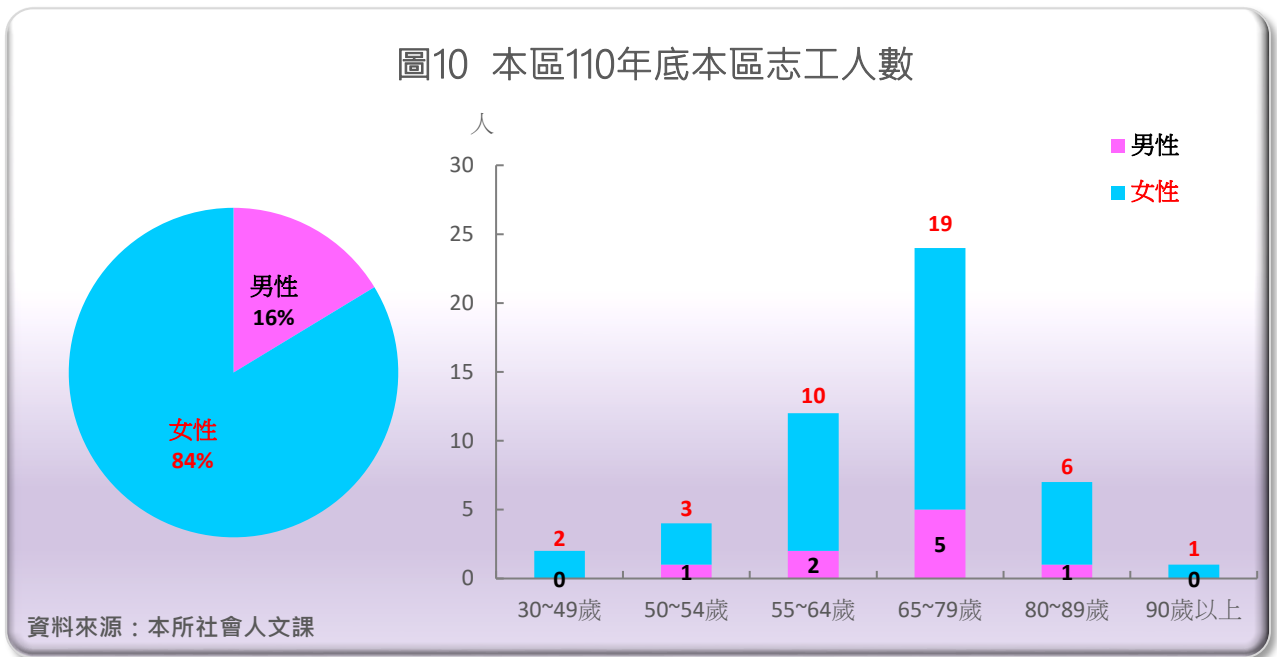


四、社區概況

社區發展協會理監事人數為男性多於女性，會員人數則為女性多於男性，近年來女性參與社區發展協會人數有逐年增加之趨勢。

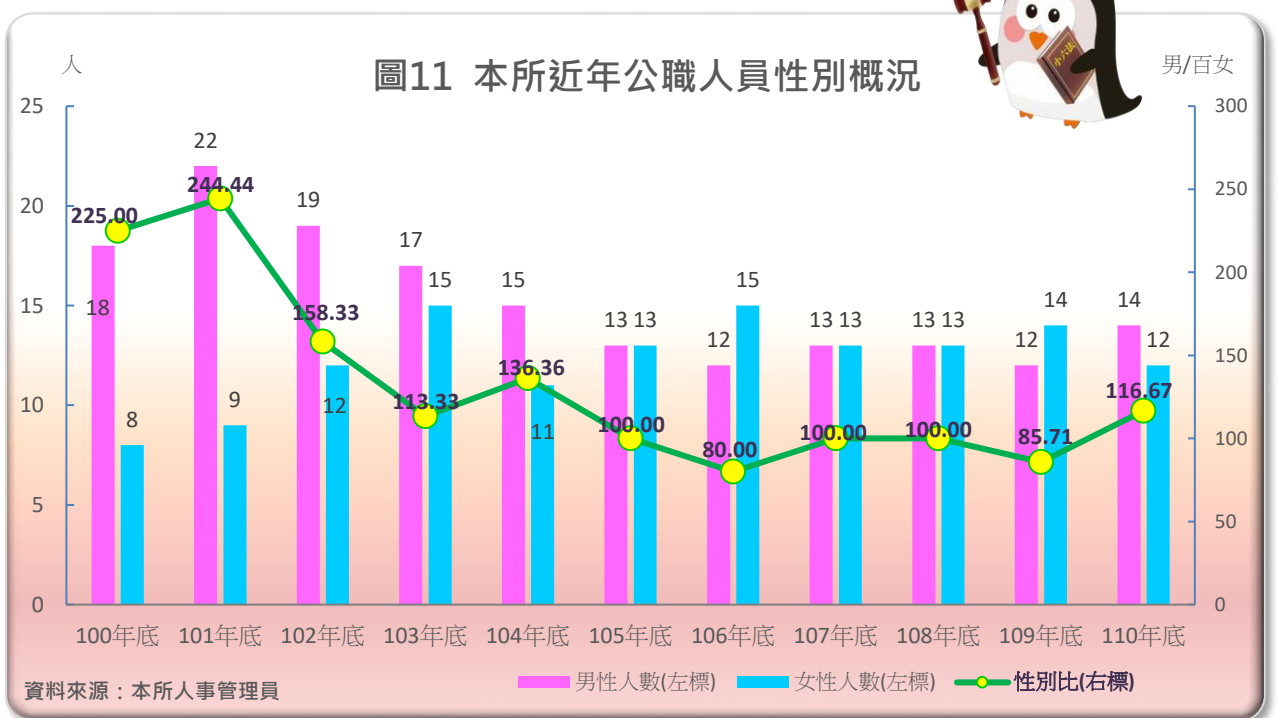


本區 110 年底志工人數計 50 人，女性 41 人(占 82.00%)，男性 9 人(占 18.00%)，顯示女性較積極參與為公共之事務。志工以 65~79 歲年齡之志工人數最多。

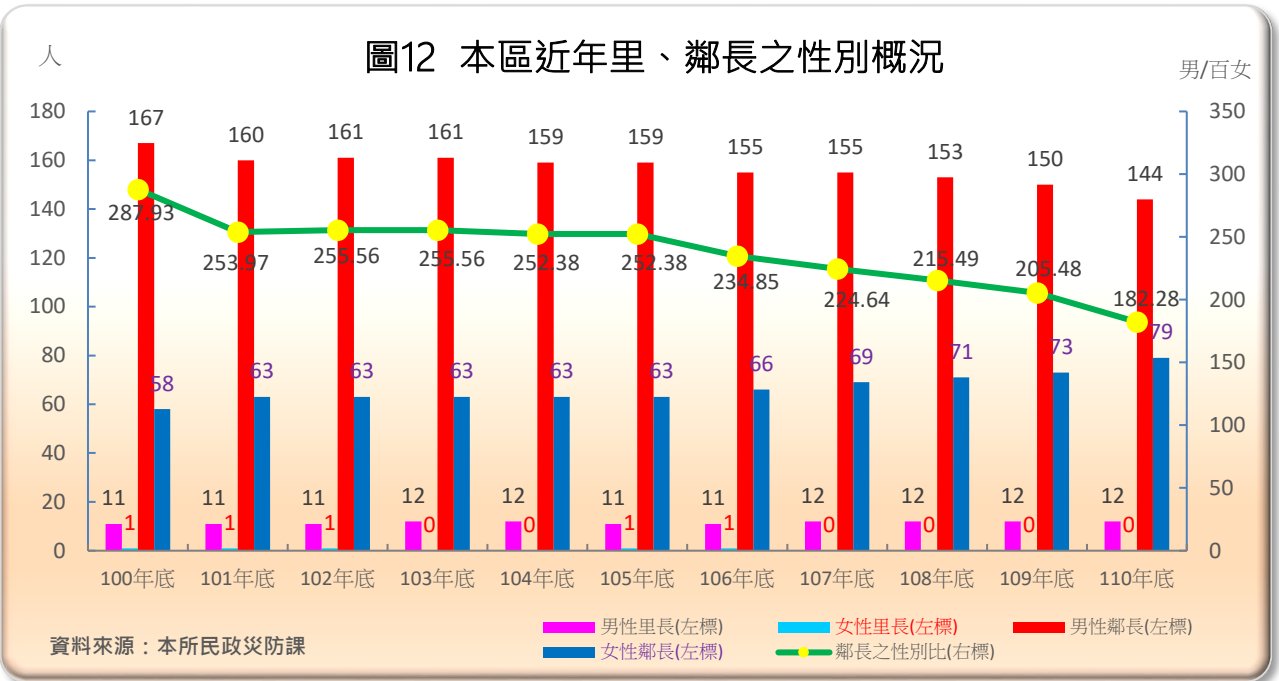


五、公共行政事務

110 年底公職人數女性 12 人、男性 14 人，較 109 年底女性減少 2 人、男性增加 2 人，性別比為 116.67。而 100 年底性別比 225，男性 18 人、女性 8 人。性別比有縮小之情形。

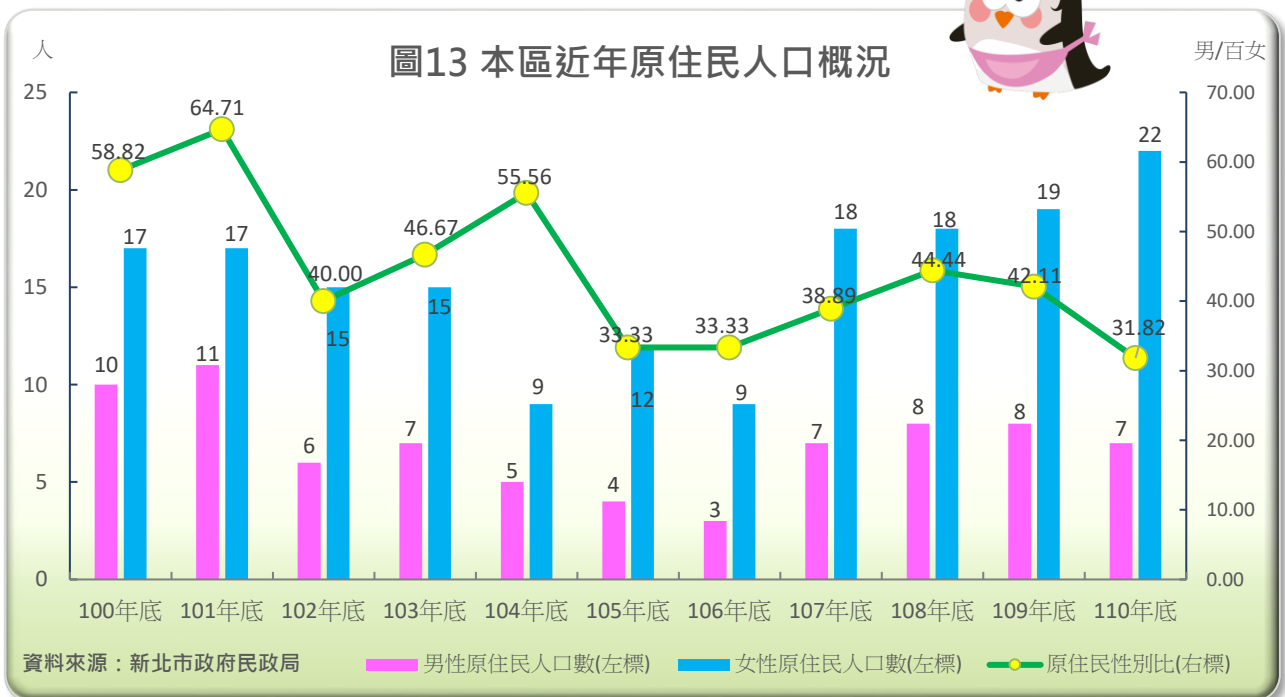


100 年至 110 年度本區里長、鄰長以男性為主，顯示男性對從政較為熱忱。本區共有 12 里，110 年底里長皆為男性，鄰長 223 人中，男性 144 人、女性 79 人，較 109 年男性減少 6 人、女性增加 6 人，110 年度鄰長性別比 182.28，較 109 年減少 23.2。



六、原住民概況

本區原住民人口 110 年底共 29 人，男性 7 人、女性 22 人；性別比 31.82，與 100 年相比，男女人口數差異不顯著。

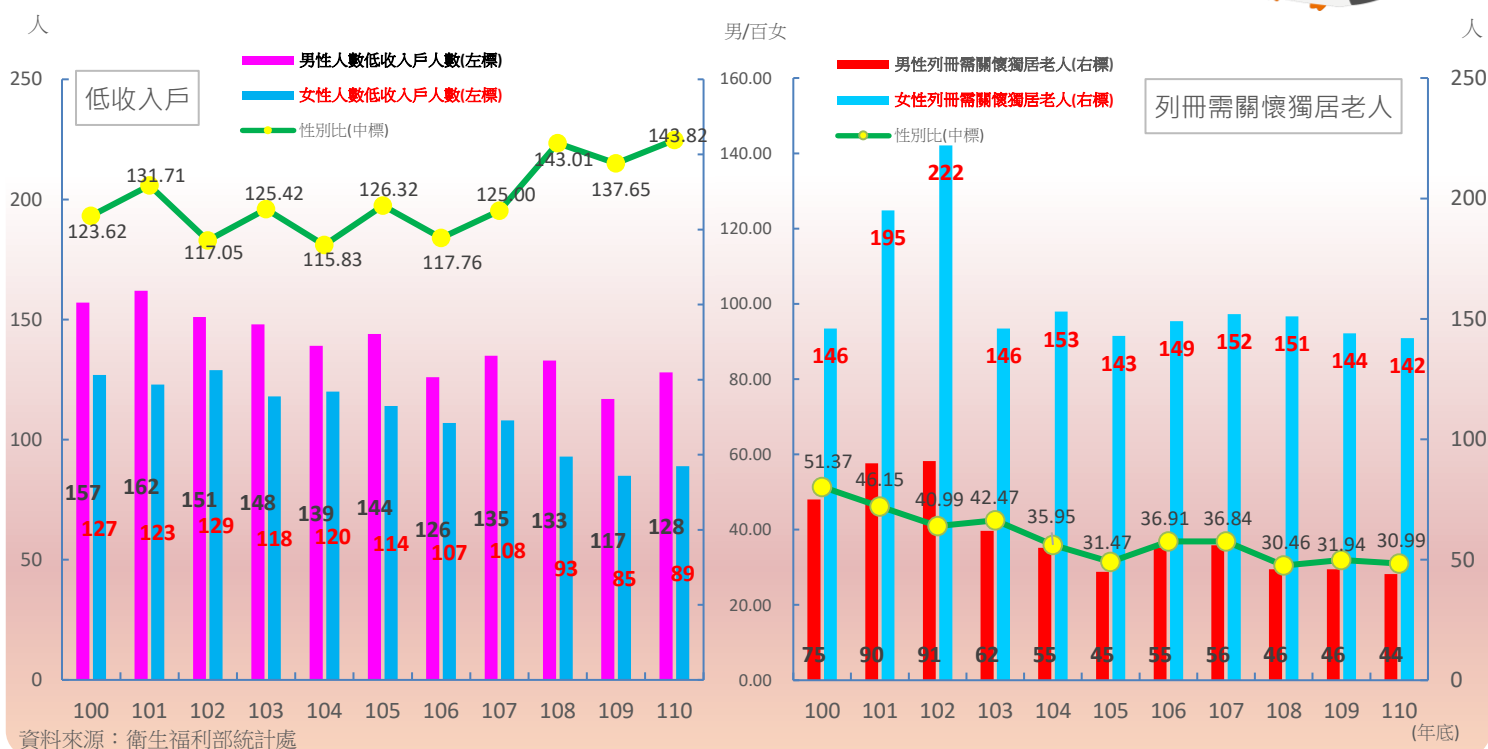


七、社會救助概況

110 年底本區低收入戶人數 217 人，男性 128 人、女性 89 人，性別比 143.82，較 109 年底增加 15 人，男性增加 11 人、女性增加 4 人，性別比增加 6.17。110 年底本區列冊需關懷獨居老人為 186 人，男性 44 人、女性 142 人，性別比 30.99，較 109 年底減少 4 人，男性減少 2 人、女性減少 2 人，性別比減少 0.95。



圖 14 本區近年低收入戶人數及列冊需關懷獨居老人



刊 名：新北市雙溪區性別圖像

資料期間：110 年

出 版 者：新北市雙溪區公所

編 印：新北市雙溪區公所會計室

地 址：新北市雙溪區共和里東榮街 25 號

電 話：(02) 2493-1111

出版日期：中華民國 111 年 8 月

本刊同時登載於新北市雙溪區公所網站(公開資訊)

網址為 <https://www.shuangxi.ntpc.gov.tw/>

